

Правила дорожного движения для детей в картинках



Дети 3-7 лет

Дорогие мамы и папы, бабушки и дедушки.

Вы, конечно, хотите, чтобы ваши дети и внуки больше гуляли и проводили время на свежем воздухе. Но каждый их выход из дома может таить в себе кучу всяких неприятностей.

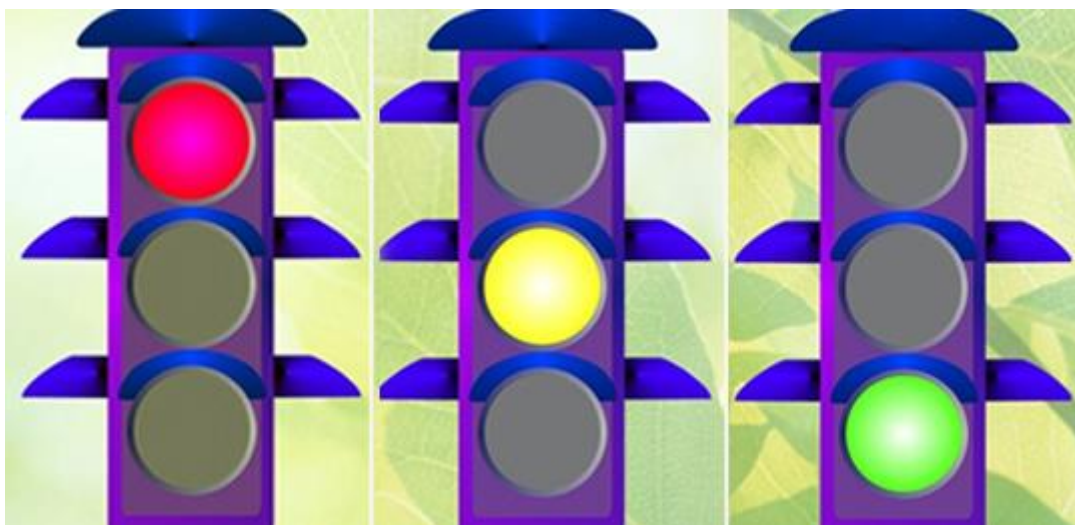
Чтобы ваши дети вне дома были в безопасности, научите их правилам дорожного движения и поведения на улице. Лучше это делать в игровой форме, без принуждения, чтобы им было интересно. Благо сейчас существует множество вспомогательного материала по этой тематике: детские мультфильмы, настольные игры, книжки с забавными картинками, детские стишки.

Правила дорожного движения для детей в картинках с незатейливыми стихами - хорошее подспорье для того, чтобы ваши дети быстро их освоили, а вы были спокойны за безопасность ваших чад.

Чтоб по улице гулять,
Надо правила все знать.
Правила дают ответ.
Где опасен путь, где нет.

Светофор

Знают дети с давних пор
Добрый друг наш – светофор.
Нам его подскажет свет,
Путь свободен или нет.



Красный свет светофора


Если красный свет горит,
Что тебе он говорит?
Это значит, стой, и жди.
Путь опасный впереди.

Желтый свет светофора

Желтый светит огонек,
Погоди, постой, дружок.
Ты идти не торопись,
А зеленого дождись.


Зеленый свет светофора

Свет зеленый впереди?
Смело ты теперь иди.
Вас машины подождут,
Пешеходы все пройдут.



Пешеходный светофор

Если добрый светофорик человечка показал,
Красный цвет предупреждает, чтобы ты пока стоял.
А зеленого увидел, - ну, тогда смелей вперед.
И, пока тебе он светит, транспорт, точно, подождет.




Знак “Движение пешеходов запрещено”


Если в круге человек
Перечеркнут линией,
Здесь опасность, милый друг,
Проходи-ка мимо ты.



Знак “Пешеходный переход”


Зебра под ноги легла:
Проходите, детвора.
Безопасен этот путь.
Ты про это не забудь.
Чтоб по зебре шел ты смело,
Погляди сначала влево.
А дошел до середины,
Так. А справа нет машины?






Знак “Подземный пешеходный переход”

Коль дорожка вниз идет,
Здесь-подземный переход.
Безопасен этот путь.
Ты про это не забудь.



Проселочная дорога

Если ты за городом: тротуара нет.
Как идти нам правильно, кто же даст ответ?
Слева по обочине должен ты идти.
Видишь встречный транспорт - в сторону уйди.




Место остановки автобуса

Буква "А" в квадрате желтом,
Значит, это – остановка.
На скамейке посиди,
И автобус подожди.



Если ты на остановке
Ждешь автобусной парковки,
Наш совет для детворы:
здесь не место для игры.




Выезд со двора

Если видишь, что машина
Выезжает со двора.
Для сомненья нет причины:
Пропустите, детвора.



Игра на дороге

Если куклу или мячик на дорогу уронили,
Там, где часто проезжают быстрые автомобили,
То не надо за игрушкой вам бросаться на дорогу.
Лучше к взрослым обратиться, ведь они всегда помогут.



Автобус на остановке

Надо обойти автобус?
Знай, тут правило одно:
Обходи автобус сзади.
Спереди – запрещено!



Переход перекрестка

Чтобы вы на перекрестке
Под машину не попали,
Тут совсем все очень просто:
Избегай диагонали.
А иди по светофору,
Только на зеленый свет.
Дольше так, но безопасней!
И другого пути нет.



Надеемся, что наши **правила дорожного движения в картинках для детей** помогут вам научить ваших деток, как нужно вести себя на улице и вы не будете бояться за их безопасность. Только напоминаем, что вы сами должны быть примером поведения на улице и дороге. Даже если они прекрасно знают, как правильно переходить дорогу, но при этом папа или мама тянут их за руку, чтобы перебежать улицу в неполюженном месте, то они, скорее всего, будут поступать точно так же. Что же вам дороге: сэкономленные 2-3 минутки, или безопасность ваших детей?